









South Country Central School District

“P.S. I Love You Day Week”

Activities February 2, 2024 - February 9, 2024

“LOVE IS MEANT TO BE GIVEN”

Date		Challenge	Activity
<p><b>Friday</b> February 2, 2024</p>		<p>Plan one way you will show kindness for someone at home.</p>	<p><b>Kickoff to PS I Love You Day Week</b></p> <p>Students take home a P.S. I Love You Day heart to display in their window and/or door. Classes will kick off the week by picking a kindness read aloud.</p>
<p><b>Monday</b> February 5, 2024</p>		<p>Do something to be kind to yourself today</p>	<p><b>Take Time to be Kind to Yourself</b></p> <p>Write one thing you're proud of!</p>
<p><b>Tuesday</b> February 6, 2024</p>		<p>Be the reason someone smiles today</p>	<p><b>Rise Above With Kindness</b></p> <p>Each student will be given a purple heart and will write how they can spread kindness.</p>
<p><b>Wednesday</b> February 7, 2024</p>		<p>Thank your teacher or another adult at school</p>	<p><b>Let's Put Our Hands Together</b></p> <p>Students and staff will trace their hand and write a positive message.</p>
<p><b>Thursday</b> February 8, 2024</p>		<p>Hold the door for someone</p>	<p><b>Student Heart of Kindness</b></p> <p>Students will write their name on a heart. Hearts will then be passed around the room for everyone to write something kind about that person.</p>
<p><b>Friday</b> February 9, 2024</p>		<p>Say good morning to someone</p>	<p><b>P.S. I Love You Day</b></p> <p>All students and staff are encouraged to wear purple to support being kind to yourself and others.</p> <p><i>We will play upbeat songs throughout the day in between periods.</i></p>



## Distrito Escolar de South Country Central

### “Semana del P.S. Dia del Te Amo”

Actividades 2 de febrero del 2024 - 9 de febrero del 2024

### “El amor está hecho para ser dado”

Fecha		Desafio	Actividad
<b>Viernes</b> 2 de febrero del 2024		Planifique una forma en que mostrará bondad a alguien en casa.	<b>Inicio de la semana del P.S Dia del Te Amo.</b>  Los estudiantes se llevan a casa un corazón del P.S.Día de Te Amo para exhibir en su ventana y/o puerta. Las clases comenzarán la semana eligiendo un libro sobre la bondad para leer en voz alta.
<b>Lunes</b> 5 de febrero del 2024		Haz algo para ser amable contigo mismo hoy	<b>Sea Amable con su Mente</b>  ¡Escribe una cosa que amas de ti!
<b>Martes</b> 6 de febrero del 2024		Sé la razón por la que alguien sonríe hoy	<b>Elevamos a los demás con amabilidad</b>  A cada estudiante se le dará un corazón morado para escribir cómo puede difundir la bondad.
<b>Miercoles</b> 7 de febrero del 2024		Agradécele a tu maestro u otro adulto en la escuela	<b>Vamos a unir nuestras manos</b>  Los estudiantes y el personal trazarán su mano y escribirán un mensaje positivo.
<b>Jueves</b> 8 de febrero del 2024		Sostén la puerta para alguien	<b>Corazón de bondad para los estudiantes</b>  Los estudiantes escribirán su nombre en un corazón. Luego, se pasarán los corazones en la clase para que todos escriban algo amable sobre esa persona.
<b>Viernes</b> 9 de febrero del 2024		Dar los buenos días a alguien	<b>P.S. Dia del Te Amo</b>  Se alienta a todos los estudiantes y al personal a <b>vestirse en morado</b> para apoyar a ser amables con ustedes mismos y con los demás.  <i>Tocaremos canciones alegres durante todo el día entre periodos.</i>

